

pequeñas
soluciones
para grandes problemas

Nº 8 / PRIMAVERA 2010

VI Jornadas de Actualización en Implantología 1.500 inscritos. Un gran éxito de todos



Los pasados días 19 y 20 de Febrero, **Mozo-Grau** celebró en el Auditorio Sur de IFEMA en Madrid sus "VI Jornadas de Actualización en Implantología", cuyo éxito de convocatoria reflejan las fotografías que acompañan a este texto.

Desde estas líneas, queremos agradecer en primer lugar la inestimable colaboración de todos los conferenciantes del Programa Científico que cumplieron sobradamente las expectativas de los numerosos asistentes con el altísimo nivel científico y académico de sus presentaciones. En segundo lugar, quisiéramos agradecer la confianza que los casi 1500 profesionales de más de 10 países de origen que, con su asistencia, depositaron su confianza en las "VI Jornadas de Actualización en Implantología",

Precisamente, ése era el principal objetivo de **Mozo-Grau**, ofrecer a todos los presentes un congreso científico que reflejase el estado de la ciencia y los principales avances técnicos en relación con los temas de actualidad más interesantes de la Implantología Oral, como son la Planificación, la Carga Inmediata, la Regeneración e Injertos, la Estética en el Sector Anterior, los Pacientes Especiales y los Tejidos Blandos, que se completaron con Programas Paralelos para Protésicos Dentales y Auxiliares de Clínica. Además, conscientes de que la mejor forma de aprender es la práctica, también se organizaron cursos de aforo limitado sobre Iniciación a la Implantología, Elevación de Seno y Técnicas de Injerto y Regeneración Ósea, donde los asistentes tuvieron oportunidad no sólo de conocer de

forma personalizada las experiencias de algunos de los principales expertos del sector, sino también de poner en práctica esos conocimientos sobre modelos animales.

Además, este multitudinario evento sirvió también como plataforma para la presentación de las últimas novedades de producto que **Mozo-Grau** está a punto de lanzar al mercado, entre las que destaca el **MG Fidelis**, la aplicación de Simplant personalizada para nuestro sistema. También debemos mencionar la inminente disponibilidad del **Pilar CAD-CAM para Zirconio**, sin olvidarnos de otros elementos de interés como el Tornillo anti-aflojamiento **MG Star**, el sustituto óseo sintético **MG Osteodrive** o la Membrana **MG Reguarde**, sobre los que, si lo

desea, podrá obtener más información en el Stand 14H10 que tendremos del 11 al 13 de Marzo en la feria **Expodental**.

Finalmente, desde **Mozo-Grau** sólo queremos agradecer sinceramente la confianza que todos nuestros clientes llevan años depositando en nuestros productos y que hemos visto materializada en la masiva asistencia que respaldó nuestras "VI Jornadas de Actualización en Implantología". Esta muestra de apoyo nos da fuerzas para seguir trabajando duro ofreciéndole la mejor solución que asegure el éxito de los tratamientos de su práctica diaria.

A todos, muchas gracias.


Presencia internacional durante las VI Jornadas de Actualización en Implantología

Desde **Mozo-Grau** nos sentimos muy satisfechos por la gran acogida que han recibido nuestras VI Jornadas de Actualización a nivel internacional, lo que se puso de manifiesto en el número de doctores y empresas que acudieron desde distintas partes del mundo. La sala principal del evento contaba con traducción simultánea al inglés.

Entre los participantes extranjeros el grupo más numeroso fue el de doctores procedentes de Polonia,

país en el que **Mozo-Grau** está presente con oficina propia desde 2007.

Asimismo es destacable la presencia de nutridos grupos de doctores asistentes venidos entre otros países desde China, Taiwán, Colombia, Venezuela, Chile, Irán... países en los que **Mozo-Grau** tiene presencia y elevándose el número final a más de 50 asistentes extranjeros.



Reuniones con grupos de doctores de China y de Grecia.



Mesa redonda moderada por: Dr. Solano, Dr. Bilbao, Dr. González-Lagunas, Dr. Caubet y Sr. Carmona.




Dr. Rafael Martín-Granizo, presidente de la SECOM.



Dr. Juan Blanco Carrión, presidente de la SEPA.



Equipo Mozo-Grau en las Jornadas.



Pausa-Café.

Más imágenes de las Jornadas en el interior >>

Imágenes VI Jornadas de Actualización en Implantología



Zona de acreditaciones.



Prof. Dr. Carlos Navarro.



Sr. Chenhui de BAOLI-China con Antonio Pérez de Mozo-Grau.



Dr. José Ignacio Salmerón.



Dr. Antonio Fernández de Peñaranda.



Dr. Jorge Caubet.



Curso para Auxiliares Dentales.



Dr. Juan Antonio Hueto.



Dr. Luis Naval.



Dra. González, Dr. González-Lagunas y Dr. Boneu.



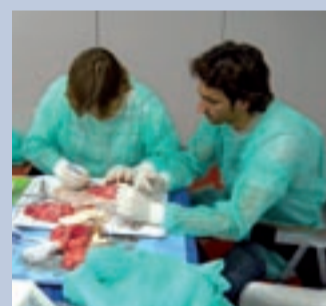
Dr. Alberto González impartiendo el Curso Básico de Implantología.



Dr. Jorge Caubet impartiendo el Curso Avanzado de Injertos.



Dr. Núñez y Dr. González durante las prácticas del Curso Básico de Implantología.



Alumnos en las prácticas del curso de Elevación de Seno.



Aspecto de la pausa-café del viernes por la mañana.



Cena con las delegaciones extranjeras en "El Corral de la Pacheca" (Madrid).



Prof. Dr. Bullón, Dr. Liñares y Dr. Blanco.



Aspecto de la pausa-café del sábado por la mañana.

Reunión del "Grupo de Estudios de Quintanilla"

Como ya es tradición cada primer fin de semana laborable del año, el pasado 16 de Enero tuvo lugar en el Hotel AC Santa Ana de Valladolid la Reunión Anual del "Grupo de Estudios de Quintanilla", formado por algunos de los principales profesionales del sector implantológico, con diferentes especialidades, desde la Periodoncia hasta la Cirugía Maxilofacial, pasando por la Prostdoncia y la Estomatología, sin olvidarse por supuesto de la Técnica Protésica.

El objetivo de este grupo multidisciplinar es el de revisar la situación de la doctrina y la investigación en

relación con los principales y más importantes temas de actualidad, que este año fueron: Tejidos Blandos y Estética, Fracaso Implantarios y Protésicos, Implantología Inmediata, Cirugía Guiada, Regeneración Ósea Guiada y Materiales de Injerto y Situaciones con Poco Hueso.

Una vez terminados los trabajos científicos, la reunión se completó con la conferencia que ofreció el Sr. Shlomo Ben Ami, ex-Ministro de Asuntos Exteriores de Israel, que compartió con los presentes su gran experiencia en las Relaciones Internacionales y sus opiniones sobre la actual situación geopolítica.



Momento de la conferencia del Sr. Shlomo Ben Ami.



Momento de la reunión del grupo.

Expansión Internacional

Lanzamiento de Mozo-Grau en Colombia

Tras el periodo de tiempo requerido para las certificaciones médicas ante el Instituto Nacional de Vigilancia de Medicamentos y Alimentos (INVIMA), durante los pasados días 25 al 27 de noviembre se produjo el lanzamiento oficial de **Mozo-Grau** al mercado colombiano.

Para tal efecto se aprovechó el marco del Curso Internacional de Cirugía Oral y Maxilofacial organizado por la Asociación Colombiana

de Cirugía Oral y Maxilofacial (ACCOMF) en el Hotel Intercontinental en la ciudad de Medellín a la que asistían desde España como ponentes el Prof. Dr. Carlos Navarro Vila y el Dr. Juan José Aranda Macera.

La presentación comenzó con una recepción y cena de presentación de la empresa **Mozo-Grau** y sus productos organizada por RP Dental de Medellín para más de 40 de los

principales profesionales del país. Durante la amena cena y sobremesa, tuvimos la ocasión de entrar en contacto con las costumbres y formas de trabajar en el mercado colombiano. Durante el resto del congreso, todo el material de **Mozo-Grau** así como talleres prácticos estuvieron disponibles en el stand de RP Dental y **Mozo-Grau** en la exposición comercial.

Queremos agradecer al Dr. Gustavo Ortiz y

a la organización de la ACCOMF toda la ayuda recibida durante la organización del evento. **Mozo-Grau** espera poder crecer y colaborar con los profesionales colombianos durante muchos años.



RP Dental s.a. Medellín, Colombia



El Prof. Dr. Navarro Vila con los Drs. Villegas y Vélez de Medellín (Colombia).



El personal de RP Dental y Mozo-Grau.



Doctores Colombianos en la recepción organizada por RP Dental.



Taller práctico en el stand de RP Dental.

Polonia

Polonia en las VI Jornadas de Actualización en Implantología Mozo-Grau

Dentro de la presencia internacional en nuestras VI Jornadas de Actualización, cabe destacar la presencia de doctores polacos como el Dr. Mariusz Duda, presidente de PSI (Asociación Polaca de Implantología), así como de los doctores Witula, Grasela y Nowinski de Silesia; los doctores Operacz y Kozarski de Opole; y los doctores Kosieracki y Fidecki de Varsovia.

El Dr. Michal Fidecki, con quien Mozo-Grau ya había colaborado en varias conferencias y cursos previamente, debido al alto nivel que tienen siempre sus presentaciones, participó como ponente en nuestro Programa Científico, con una presentación sobre el "Protocolo radiológico para la planificación del tratamiento implantológico en la práctica dental", acogido muy satisfactoriamente por los participantes en dicho programa.



El Dr. Mariusz Duda, presidente de PSI con el Dr. Velasco, Prof.de la Univ.de Sevilla



Doctores Polacos en la cena del Congreso.



Conferencia del Doctor Fidecki en la sala de investigación.

Curso de Implantología Mozo-Grau en Varsovia

Los días 15 y 16 de enero de 2010 **Mozo-Grau** organizó en Varsovia un curso implantológico dividido en dos partes.

El primer día estuvo destinado a principiantes y en él se trataron temas importantes como: principios básicos de implantología, preparación de casos y ejemplos de operaciones simples.

El segundo día estuvo destinado a temas de gran actualidad en implantología, como son la Elevación de Seno y la utilización de expansores autorroscantes. En ambos casos se analizaron desde un punto de vista teórico las últimas tendencias y como llevar a cabo un procedimiento quirúrgico utilizando dichas técnicas.

Estos cursos estuvieron destinados a un número reducido de alumnos para garantizar la calidad de los mismos y la atención personalizada en las partes prácticas, en las que los alumnos pudieron poner en práctica los conocimientos recién adquiridos.



Práctica de Elevación de Seno en modelo animal.

Una vez más todos los participantes quedaron muy satisfechos con el resultado del curso tanto a nivel teórico, como práctico. El alto nivel de las ponencias, así como las óptimas condiciones para desarrollar las prácticas fueron sin duda un factor decisivo a la hora de obtener un excelente resultado.



Prácticas durante el curso de formación.



Visita a Peñafiel (Valladolid).

Curso de formación en Valladolid para distribuidores internacionales

Como parte de la política de **Mozo-Grau** por la correcta formación de su personal y distribuidores, siempre buscando dar un respuesta satisfactoria a las necesidades del los profesionales a los que atiende, se organizó un curso de formación en producto para los distribuidores **Mozo-Grau** de Venezuela y Chile que asistieron a las VI

Jornadas de Actualización en Implantología en Madrid.

Como evento social, se organizó durante el domingo una visita de todo el grupo internacional a las Bodegas Protos en Peñafiel y una comida de hermandad en el castillo de Curiel de Duero, lugares privilegiados de la Ribera del Duero en la provincia de Valladolid.

Producto

Lanzamiento del nuevo Pilar Cónico Angulado

El perfeccionamiento y la mejora en la predictibilidad de algunos tratamientos basados en la angulación de implantes distales, tales como el "all-on-four" o su variante "all-on-six" ha permitido desarrollar aditamentos protésicos como el nuevo Pilar Cónico Angulado de **Mozo-Grau**,

que, con sus 17° de divergencia con relación al eje de inserción del implante, permite rehabilitar de forma atornillada aquellos casos que, como los dos mencionados más arriba, implican emergencias comprometidas en lo que respecta a la angulación.



MG Fidelis: la solución de Mozo-Grau compatible con Siplant

El Departamento de Ingeniería, en estrecha colaboración con la empresa Materialize, responsable del Siplant, ha desarrollado el **MG Fidelis**, la solución de **Mozo-Grau** para la realización de cirugías guiadas por ordenador,

basada en la tecnología Siplant y cuya caja quirúrgica exclusiva estará disponible en breve, tanto para el Implante **MG Osseous** como para el **MG InHex**.



Publicaciones

"Estudio multicéntrico prospectivo con implantes MG-OSSEOUS a 2 años de seguimiento"

Autor: Dr. Eduard Serrano, Dr. Rafael Martín-Granizo

Publicación: Revista Española de Cirugía Oral y Maxilofacial

ABSTRACT: Se colocaron 1475 implantes en 480 pacientes entre Junio de 2005 y Mayo de 2006, con una supervivencia del 98,2% y un seguimiento de 2 años de promedio con las prótesis cargadas. Seguiremos este estudio para alargar el tiempo observacional, como mínimo, a 5 años.



"Oral rehabilitation with osseointegrated implants in oncologic patients"

Autor: Prof. Dr. Carlos Navarro et col.
Publicación: Journal of Oral Maxillofacial Surgery

ABSTRACT: Se presentan 111 pacientes oncológicos con 706 implantes en los que se llevaron a cabo reconstrucciones con colgajos microquirúrgicos pediculados o libres. La tasa de éxito implantario fue del 92,9%. El grupo con peores resultados fue el de pacientes irradiados, mientras que el grupo con mejor pronóstico estuvo formado por los pacientes con colgajo libre de cresta ilíaca.

"Reconstrucción alveolar de maxilar atrófico con injerto de calota craneal. A propósito de dos casos"

Autor: Dr. Antonio Modelo
Publicación: Avances en Periodoncia

ABSTRACT: La atrofia alveolar del maxilar superior es un reto difícil de solventar en la práctica clínica para la rehabilitación dental sobre implantes. La elección del método depende de varios factores, de los más importantes son la cantidad de hueso remanente y los deseos del paciente. Presentamos dos casos en los que hemos efectuado la rehabilitación prostodóncica sobre implantes MG Osseous, no removible en uno y removible en el otro. Previa a la colocación de los implantes se llevó a cabo la reconstrucción alveolar con injerto óseo de calota craneal.

"Horizontal alveolar transport osteogenesis (HATO) in case of marginal mandibular resection or inferior maxillectomy"

Autor: Dr. Raúl González, Dr. Luis Naval
Publicación: British Journal of Oral and Maxillofacial Surgery

ABSTRACT: Los pequeños defectos se pueden reconstruir de forma segura con instrumentos de distracción unidireccionales. Se trataron exitosamente con esta técnica bajo anestesia local a cuatro pacientes con defectos entre 20 y 60 mm, basándose en el concepto distracción sobre placa descrito por Herford.

Eventos, Congresos y Cursos

Tanto durante el cierre del año 2009 y el comienzo de año 2010, la actividad del Departamento de Formación Continuada de Mozo-Grau no ha decaído lo más mínimo.

Así, desde la última edición del Periódico Soluciones la actividad docente ha abarcado varios tipos de eventos. Por un lado, Mozo-Grau ha participado como colaborador en el "IV Simposio de Implantología" organizado por la Universidad Internacional de Cataluña y celebrado en Barcelona del 19 al 21 de Noviembre de 2009. La misma participación tuvimos en el Curso de Disección Implantológica organizado por la Universidad Miguel Hernández de Alicante el 27 y 28 de Noviembre. En esas mismas fechas también estuvimos presentes en el Congreso de Regeneración y Reconstrucción Ósea que la Sociedad Española de Cirugía Oral y Maxilofacial organizó en el Hospital Militar Gómez Ulla de Madrid. Igualmente, no faltamos a nuestra cita anual con la Sociedad Catalano-Balear de Cirugía Oral y Maxilofacial en el congreso que celebraron Barcelona el 22 y 23 de Enero. También ese fin de

semana colaboramos en las "I Jornadas sobre Oclusión y Posturología" celebradas en Málaga. Finalmente, el 25 de Febrero participamos de forma activa con la esponsorización de la conferencia del Dr. José Ignacio Salmerón en el "X Symposium de Implantología Guiada por Ordenador" que la Clínica Birbe organizó en el Colegio de Odontólogos y Estomatólogos de Cataluña.

Otro de los canales por los que apuesta el Departamento de Formación Continuada de Mozo-Grau para

fomentar la difusión y conocimiento de la implantología es la participación a través de conferenciantes en los programas docentes de diferentes universidades. Así, el 27 de Noviembre, el Dr. Javier Montero de la Universidad de Salamanca impartió un Curso sobre Prostodoncia Implantológica a los alumnos de la Universidad de Valencia. Por su parte, el Dr. Luis Naval, en la fecha del 10 de Diciembre compartió con los alumnos de la Universidad Complutense de Madrid su vasta experiencia con tratamientos de Elevación de Seno, en un curso teórico-práctico. Finalmente, invitado por el Dr. Francisco Torres Lear, en la fecha del 21 de Enero en la Universidad de Huesca, el Dr. Juan Núñez ofreció una Conferencia sobre Estética Implantaria y participó en un taller práctico con los alumnos. Finalmente, fieles a nuestra inmejorable relación con la Universidad de Salamanca, participamos, como todos los años, en su programa educativo organizando un Curso Teórico-Práctico en la fecha del 1 de Diciembre.



Momento de uno de los cursos prácticos.



VI Jornadas de Actualización en Implantología Madrid 19 y 20 de Febrero de 2010

En agradecimiento a todos nuestros ponentes. Un gran éxito de todos.

Dr. Eugenio Velasco, Dr. Ángel Espeso, Dr. Néstor Montesdeoca, Dr. Antonio Bowen, Dr. José Ignacio Salmerón, Dr. José María Martínez, Dr. Guillermo Schoendorff, Dr. José Vicente Ríos, Dr. Antonio Fernández de Peñaranda, Dr. Juan Núñez, Dr. Juan Antonio Hueto, Dr. Ferrán Boneu, Dr. Santiago Ochandiano, Dr. Fernando Gómez López, Dr. José Luis Cebrián, Dr. Joan Birbe, Dra. Maribel González, Dr. Javier González-Lagunas, Dr. Arturo Bilbao, Dr. Jorge Caubet, Dr. Enrique Solano, D. Daniel Carmona, Dr. Carlos Concejo, Dr. Laura García, Dr. Luis Naval, Dr. Rafael Martín-Granizo, Dr. Miguel Peñarrocha, Dr. Carlos Navarro, Dra. Sofía Hernández,

Dr. Alberto Jiménez Burkhardt, Dr. Eduardo Estefanía, Dr. Juan Blanco, Dr. Pedro Bullón, Dr. Salvador Mora, Dr. Luis Hernández, Dr. Javier Montero, Dr. Óscar Figueras, Dr. Antonio Flichy, Dr. Alberto Gómez Menchero, Dr. Antonio Liñares, Dr. Antonio López Davis, Dr. Michal Fidecki, Dr. Jacobo Sánchez Mayoral, Dr. Raúl González García, Dra. Loreto Monsalve, Dra. Gui-You Cho lee, Dra. Verónica Pérez, Dr. Jesús Herrera, Dr. Javier Dolz, Dr. Raúl Fernández, D. Pol Romance, Dr. Pere Baldomá, Dña. Dolores Colunga, Dr. Alberto González García, Dr. Álvaro García-Rozado, Dr. Félix Martín, Dr. Jorge Asenjo, Dr. Ignacio de Lucas y Dr. Jacinto Fernández.

MOZOGRAU®

La pieza clave de un trabajo perfecto